

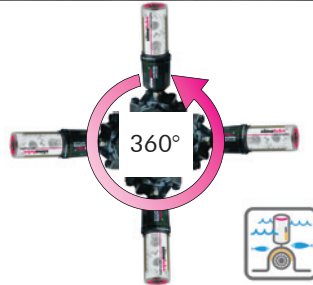
Guide rapide pour le montage, le démontage, le remplissage et la mise au rebut de simalube IMPULSE

Déterminer le type de montage et les accessoires



Montage direct

Montage indirect



Les graisseurs simalube et simalube IMPULSE peuvent être montés dans toutes les positions, même sous l'eau.



Avec «Calculation Pro»: choisir la durée d'utilisation et la taille du graisseur simalube.

(L'outil «Calculation Pro» est disponible sur www.simatec.com, dans l'App Store ou l'Android Market.)

Available on the iPhone

App Store


GET IT ON

Google play

Préparation du point de graissage




Nettoyage du point de graissage



Retrait du raccord de graissage



Visser le raccord de réduction et étanchéiser le point de graissage



Prélubrification des canaux de graissage au moyen de la pompe à graisse (remplir entièrement les tuyaux)

Installer et activer simalube et IMPULSE



Visser simalube IMPULSE
Le logo doit être dirigé vers l'avant



Couper le système de fermeture



Activer la durée d'utilisation avec une clé Allen de 3 mm



Inscription de la date d'activation



Insérer un bloc de batteries



Visser le graisseur sur l'IMPULSE



L'appareil est activé, la DEL verte clignote deux fois
Le premier cycle de pompage intervient 30 secondes après



Contrôler régulièrement simalube et IMPULSE

Remplacement du graisseur



Recharger ou mettre au rebut le graisseur vide



Contrôler et nettoyer le joint
1 IMPULSE reste sur le point de graissage



Retirer et remplacer le bloc de batteries



Visser un graisseur rempli ou nouveau

Durée d'utilisation de simalube IMPULSE:

10 vidages de simalube

ou

3 ans à dater de production



Mettre au rebut simalube et IMPULSE



Éliminer les graisseurs vides



a) Retirer la rondelle
 b) Dévisser la tête de commande avec une clé à douille (SW 21 mm)



Éliminer la tête de commande non démontée dans le recyclage des piles et le boîtier vide dans le recyclage pour matières plastiques.
 (attention: les résidus de graisse doivent être éliminés séparément)



Mettre IMPULSE au rebut



Le bloc de batterie usagé doit être éliminé dans le recyclage des piles et le boîtier IMPULSE dans le recyclage des déchets électroniques dans le respect de la directive 2002/96/CE (DEEE).